



MAZDA CX-30

ΦΥΛΛΑΔΙΟ ΠΡΟΔΙΑΓΡΑΦΩΝ

MAZDA CX-30

SKYACTIV-G 122

	Επιδόσεις kw / HP	Σύστημα μετάδοσης
Skyactiv G122	90 / 122	6 MT (Χειροκίνητο)
Skyactiv G122 Plus	90 / 122	6 MT (Χειροκίνητο)
Skyactiv G122 AT Plus	90 / 122	6 AT (Αυτόματο)

SKYACTIV-G 150

	Επιδόσεις kw / HP	Σύστημα μετάδοσης
Skyactiv G150 Plus	110 / 150	6 MT (Χειροκίνητο)
Skyactiv G150 AT Plus	110 / 150	6 AT (Αυτόματο)
Skyactiv G150 AWD Plus	110 / 150	6 MT (Χειροκίνητο)
Skyactiv G150 AWD AT Plus	110 / 150	6 AT (Αυτόματο)

ΕΠΙΛΟΓΗ ΠΡΟΣΘΕΤΟΥ ΕΞΟΠΛΙΣΜΟΥ

Πακέτο εξοπλισμού Sound

Πακέτο εξοπλισμού Style

Πακέτο εξοπλισμού Luxury (black)
(Απαιτούνται τα πακέτα εξοπλισμού Sound & Style)

Πακέτο εξοπλισμού Safety
(Απαιτούνται τα πακέτα εξοπλισμού Sound & Style)

ΕΠΙΛΟΓΗ ΠΡΟΣΘΕΤΟΥ ΕΞΟΠΛΙΣΜΟΥ

Πακέτο εξοπλισμού Sound
(Απαιτείται το πακέτο εξοπλισμού Style)

Πακέτο εξοπλισμού Style
(Απαιτείται πακέτο εξοπλισμού Sound)

Πακέτο εξοπλισμού Safety
(Απαιτούνται τα πακέτα εξοπλισμού Sound, Style & Luxury)

Πακέτο εξοπλισμού Luxury
(Απαιτούνται τα πακέτα εξοπλισμού Sound, Style & Safety)

SKYACTIV-X 186

	Επιδόσεις kw / HP	Σύστημα μετάδοσης
Skyactiv-X186 GT	137 / 186	6 MT (Χειροκίνητο)
Skyactiv-X186 GT Plus	137 / 186	6 MT (Χειροκίνητο)
Skyactiv-X186 AT GT Plus	137 / 186	6 AT (Αυτόματο)
Skyactiv-X186 AWD GT Plus	137 / 186	6 MT (Χειροκίνητο)
Skyactiv-X186 AWD AT GT Plus	137 / 186	6 AT (Αυτόματο)

ΧΡΩΜΑΤΑ ΑΜΑΞΩΜΑΤΟΣ

Μεταλλικά
Machine Grey (46G)
Crystal Soul Red (46V)

Παρακαλούμε σημειώστε ότι τα επίπεδα εξοπλισμού, οι τεχνικές προδιαγραφές και τα χρώματα μπορούν ανά πάσα στιγμή να αλλάξουν χωρίς προηγούμενη προειδοποίηση. Για την εγκυρότητα των στοιχείων απευθυνθείτε στο δίκτυο Επισήμων Εμπόρων MAZDA.

ΕΠΙΛΟΓΗ ΠΡΟΣΘΕΤΟΥ ΕΞΟΠΛΙΣΜΟΥ

Πακέτο εξοπλισμού Sound

Πακέτο εξοπλισμού Luxury (μαύρο)
(Απαιτείται πακέτο εξοπλισμού Sound)

Πακέτο εξοπλισμού Luxury (λευκό)
(Απαιτείται πακέτο εξοπλισμού Sound)

Πακέτο εξοπλισμού Safety
(Απαιτούνται πακέτα εξοπλισμού Sound & Luxury)

Ηλιοροφή
Προαιρετικά: Skyactiv-X186/AWD/AT συμπεριλαμβανομένων όλων των πακέτων εξοπλισμού)
(Απαιτούνται πακέτα εξοπλισμού Sound, Luxury, Safety)

ΚΥΡΙΟΤΕΡΑ ΣΗΜΕΙΑ ΕΞΟΠΛΙΣΜΟΥ

CORE

Ζάντες αλουμινίου 16"

Προβολείς LED / Φώτα πορείας ημέρας αλογόνου
Head-Up Display (με προβολή)
Έγχρωμη οθόνη 8,8", Μονάδα ελέγχου HMI, Ψηφιακό καντράν

Κλιματισμός

Κουμπί εκκίνησης κινητήρα

Πλαϊνός αερόσακος και τύπου κουρτίνας και αερόσακος γονάτων
G-Vectoring Control Plus (GVC+)

Αισθητήρας βροχής-φωτός

Έξυπνος βοηθός πέδησης στην πόλη (SCBS) με Εντοπισμό πεζών (AEB) NCAP

Σύστημα παρακολούθησης νεκρής γωνίας καθρεπτών (BSM) + Σύστημα ειδοποίησης κατά την οπισθοπορεία (RCTA)

Υποστήριξη διατήρησης λωρίδας (LKA)

Σύστημα ελέγχου ταχύτητας με προσαρμοστικό ραντάρ (MRCC)

Έξυπνος βοηθός πέδησης (SBS)

Σύστημα αναγνώρισης σημάτων οδικής κυκλοφορίας (TSR)

Έλεγχος δέσμης προβολέων (HBC)

Σύστημα επαγρύπνησης του οδηγού (DAA)

Αισθητήρες παρκαρίσματος - Πίσω

E-Call (ηλεκτρονική κλήση)

Συναγερμός διάρρηξης

Ραδιόφωνο AM/FM/DAB, USB, 8 ηχεία Bluetooth*

Σύστημα πλοήγησης

ΑΞΕΣΟΥΑΡ



Αλουμινένιο προστατευτικό μπάγκα



Μπάρες οροφής



Διακοσμητικό πόρτας αλουμίνιου



Πεντάλ αλουμινίου

GT

Ζάντες αλουμινίου 18"

Προσαρμοζόμενοι προβολείς LED / Φώτα πορείας ημέρας με LED
Head-Up Display (με προβολή)
Έγχρωμη οθόνη 8,8", Μονάδα ελέγχου HMI, Ψηφιακό καντράν

Κλιματισμός

Κουμπί εκκίνησης κινητήρα

Πλαϊνός αερόσακος και τύπου κουρτίνας και αερόσακος γονάτων
G-Vectoring Control Plus (GVC+)

Αισθητήρας βροχής-φωτός

Έξυπνος βοηθός πέδησης στην πόλη (SCBS) με Εντοπισμό πεζών (AEB) NCAP

Σύστημα παρακολούθησης νεκρής γωνίας καθρεπτών (BSM) + Σύστημα ειδοποίησης κατά την οπισθοπορεία (RCTA)

Υποστήριξη διατήρησης λωρίδας (LKA)

Σύστημα ελέγχου ταχύτητας με προσαρμοστικό ραντάρ (MRCC)

Έξυπνος βοηθός πέδησης (SBS)

Σύστημα αναγνώρισης σημάτων οδικής κυκλοφορίας (TSR)

Έλεγχος δέσμης προβολέων (HBC)

Σύστημα επαγρύπνησης του οδηγού (DAA)

Αισθητήρες παρκαρίσματος - Πίσω

E-Call (ηλεκτρονική κλήση)

Συναγερμός διάρρηξης

Ραδιόφωνο AM/FM/DAB, USB, 8 ηχεία Bluetooth*

Σύστημα πλοήγησης

Φιμέ τζάμι – Πίσω

Εσωτερικός καθρέφτης – χωρίς πλαίσιο

Ηλεκτρικά ρυθμιζόμενη θύρα πορτ-μπαγκάζ



Επαγωγική φόρτιση



Φωτισμός πόρτας led



Φωτισμός εσωτερικός led

GT PLUS (επιπροσθέτως της έκδοσης GT)

Θερμαινόμενα καθίσματα - Μπροστινά / Θερμαινόμενο τιμόνι

Αποπάγωση υαλοκαθαριστήρα

Κλιματισμός 2 ζωνών

Έξυπνο σύστημα κλειδώματος/ξεκλειδώματος θυρών χωρίς κλειδί

Αισθητήρες παρκαρίσματος - Μπροστά

Κάμερα οπισθοπορείας - Ψηφιακή

Εσωτερικός καθρέφτης - Αυτόματη μείωση φωτεινότητας

Έξυπνο δάπεδο χώρου αποσκευών

EDITION-100 (Mazda CX-30 Skyactiv-X186/Edition100)

GT Plus συμπεριλαμβανομένων των πακέτων Sound, Luxury, Safety και του πρόσθετου εξοπλισμού::

Ηλιοροφή

Πατάκια (με ειδικό σήμα για την 100^η επέτειο)

Προσκέφαλα (με ανάγλυφο ειδικό λογότυπο για την 100^η επέτειο)

Μοκέτα δαπέδου (burgundy)

Μπρελόκ (με ανάγλυφο ειδικό λογότυπο για την 100^η επέτειο)

Τάπες κέντρου ζάντας (με ειδικό λογότυπο για την 100^η επέτειο)

Ειδικό σήμα για την 100^η επέτειο

Κόκκινο δέρμα

ΠΑΚΕΤΑ ΕΞΟΠΛΙΣΜΟΥ

ΠΑΚΕΤΟ ΕΞΟΠΛΙΣΜΟΥ SOUND

Σύστημα ήχου BOSE®
12 ηχεία

ΠΑΚΕΤΟ ΕΞΟΠΛΙΣΜΟΥ STYLE

Προσαρμοζόμενοι προβολείς LED

Φιμέ τζάμι - Πίσω

Γυαλιστερό κάλυμμα μπροστινής κολόνας και πάνελ κολόνας B/C

Εσωτερικός καθρέφτης - Χωρίς πλαίσιο

Πρόσθετες βελτιώσεις στο εσωτερικό

Χειριστήρια ταχυτήτων (μόνο στην αυτόματη έκδοση)

Χαρακτηριστικά φώτα με LED

Φώτα πορείας ημέρας με LED

Ηλεκτρικά ρυθμιζόμενη θύρα πορτ-μπαγκάζ

ΠΑΚΕΤΟ ΕΞΟΠΛΙΣΜΟΥ LUXURY

Δερμάτινα καθίσματα

Ηλεκτρικά ρυθμιζόμενο κάθισμα (οδηγός, 8 κατευθύνσεων + οσφυϊκή υποστήριξη)

Κάθισμα οδηγού - Λειτουργία απομνημόνευσης

Λειτουργία απομνημόνευσης - Head-Up Display/Εξωτερικός καθρέφτης

ΠΑΚΕΤΟ ΕΞΟΠΛΙΣΜΟΥ SAFETY

Σύστημα παρακολούθησης 360°

Σύστημα ειδοποίησης διάσπασης προσοχής οδηγού (DAA+)

Σύστημα ειδοποίησης κατά την πορεία (FCTA)

Σύστημα ειδοποίησης κατά την οπισθοπορεία με Βοηθό πέδησης

Έξυπνος βοηθός πέδησης στην πόλη - πίσω (SCBS-R)

Έλεγχος πορείας και κυκλοφορίας

ΖΑΝΤΕΣ

ΤΑΠΕΤΣΑΡΙΑ

ΧΡΩΜΑΤΑ



Ζάντες αλουμινίου 16" (ανθρακί)



Γκρι ύφασμα



Μαύρο δέρμα



Λευκό Arctic



Λευκό Snowflake Perlat



Ασημί Sonic



Ζάντες αλουμινίου 18" (Silver)



Λευκό δέρμα (Προαιρετικά σε μοντέλα με Skyactiv-X186)



Κόκκινο δέρμα (Edition-100)



Γκρι τιτάνιο Flash



Μπλε Deep Crystal



Μαύρο Jet



Ζάντες αλουμινίου 18" (Ασημί γυαλιστερό – Skyactiv-X186)



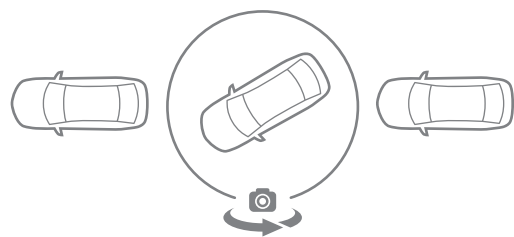
Γκρι Machine



Κόκκινο Soul Crystal

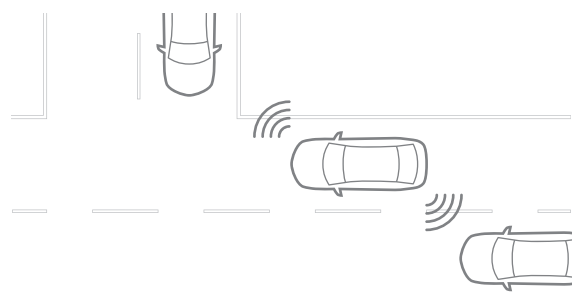


Polymetal Gray Metallic



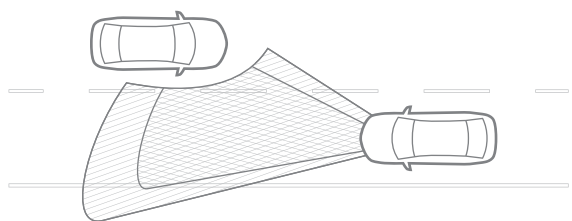
ΣΥΣΤΗΜΑ ΠΑΡΑΚΟΛΟΥΘΗΣΗΣ 360°

Η οδήγηση οπουδήποτε με συνεχή ηρεμία αυξάνει την αυτοπεποίθηση και εξάπτει τις αισθήσεις σας για να εστιάζετε μόνο σε ό,τι έχει σημασία. Εξοπλισμένο με κάμερα στάθμευσης 360 μοιρών από πάνω προς τα κάτω, το Mazda CX-30 διασφαλίζει πλήρη πανοραμική ορατότητα του χώρου γύρω από το αυτοκίνητο κατά τους ελιγμούς.



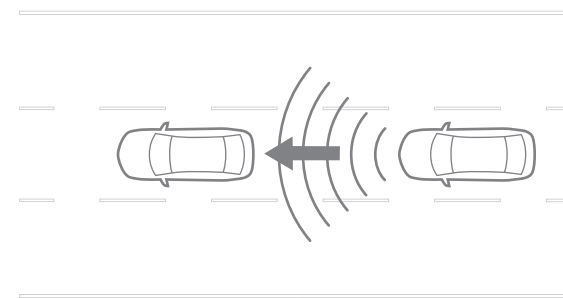
ΣΥΣΤΗΜΑ ΠΑΡΑΚΟΛΟΥΘΗΣΗΣ ΝΕΚΡΗΣ ΓΩΝΙΑΣ ΚΑΘΡΕΠΤΩΝ (BSM) ΜΕ ΣΥΣΤΗΜΑ ΕΙΔΟΠΟΙΗΣΗΣ ΚΑΤΑ ΤΗΝ ΠΟΡΕΙΑ ΚΑΙ ΤΗΝ ΟΠΙΣΘΟΠΟΡΕΙΑ

Το Σύστημα παρακολούθησης νεκρής γωνίας καθρεπτών ανιχνεύει τα οχήματα που πλησιάζουν από πίσω ή από τη διπλανή λωρίδα, ώστε να αλλάζετε λωρίδες με ασφάλεια. Σας προειδοποιεί αυτόματα για την παρουσία άλλων οχημάτων σε οποιοδήποτε τυφλό σημείο με έναν προειδοποιητικό ήχο και με την εμφάνιση ενός εικονιδίου στον αντίστοιχο πλευρικό καθρέφτη. Το Σύστημα ειδοποίησης κατά την οπισθοπορεία λειτουργεί όταν οδηγείτε με όπισθεν, χρησιμοποιώντας ραντάρ και ενδείξεις για να παρακολουθεί τυχόν οχήματα που έρχονται και από τις δύο πλευρές και σας προειδοποιεί όταν πλησιάζουν. Το Σύστημα ειδοποίησης κατά την πορεία διασφαλίζει ότι παραμένετε ασφαλείς όταν υπάρχει αυξημένη κίνηση σε διασταυρώσεις.



ΠΡΟΒΟΛΕΙΣ MATRIX LED

Σχεδιασμένο για νυχτερινή λειτουργία, το σύστημα αναλύει αυτόματα τα προπορευόμενα οχήματα και αυτά που διέρχονται από την αντίθετη κατεύθυνση και εναλλάσσει μεταξύ υψηλής και χαμηλής σκάλας προβολών, ενεργοποιώντας και απενεργοποιώντας μεμονωμένες λυχνίες LED, ανάλογα με τις ανάγκες. Αυτό καθιστά δυνατή τη διαρκή οδήγηση με την υψηλή σκάλα, αυξάνοντας σημαντικά την ορατότητα κατά τη νυχτερινή οδήγηση χωρίς να θαμπώνει τους άλλους οδηγούς.



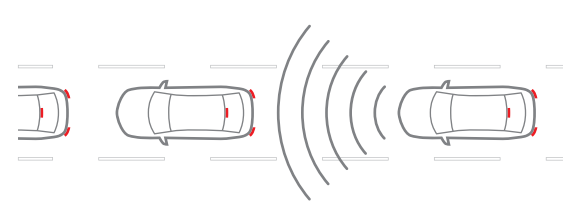
MRCC ΠΛΗΡΟΥΣ ΤΑΧΥΤΗΤΑΣ ΜΕ ΣΥΣΤΗΜΑ ΥΠΟΒΟΗΘΗΣΗΣ ΠΕΔΗΣΗΣ

Ο Προσαρμόσιμος αυτόματος πιλότος Mazda (MRCC) χρησιμοποιεί ένα ραντάρ χιλιοστομετρικού κύματος για τον καθορισμό της σχετικής ταχύτητας και της απόστασης από το προπορευόμενο όχημα. Βοηθά τον οδηγό να διατηρεί ασφαλή απόσταση από το προπορευόμενο όχημα, καθιστώντας τις μεγάλες διαδρομές και τις διαδρομές σε αυτοκινητόδρομο λιγότερο κουραστικές και πιο απολαυστικές. Ο Έξυπνος βοηθός πέδησης συμβάλλει στη μείωση του κινδύνου συγκρούσεων με χαμηλή ταχύτητα, τον πιο συνηθισμένο τύπο ατυχημάτων. Το σύστημα παρακολουθεί την απόσταση και την ταχύτητα προσέγγισης του προπορευόμενου οχήματος, ενεργοποιώντας αυτόματα τα φρένα αν υπάρχει ενδεχόμενο σύγκρουσης.



ΣΥΣΤΗΜΑ ΠΑΡΑΚΟΛΟΥΘΗΣΗΣ ΟΔΗΓΟΥ

Χρησιμοποιεί μια κάμερα για να διασφαλίζει ότι διατηρείτε την προσοχή σας διαρκώς. Το σύστημα παρακολουθεί τα πάντα: τη θέση των ματιών σας, τις φορές που ανοιγοκλείνετε τα μάτια, καθώς και τη γωνία του στόματος και του προσώπου, έτσι ώστε να λάβετε προειδοποίηση σε περίπτωση που παρατηρηθεί κόπωση ή υπνηλία. Το Σύστημα παρακολούθησης οδηγού λειτουργεί διαρκώς, χρησιμοποιώντας μια κάμερα υπέρυθρων και μια υπέρυθρη λυχνία LED, ώστε να είστε ασφαλείς και να οδηγείτε με αυτοπεποίθηση, όχι μόνο τη νύχτα αλλά και όταν φοράτε γυαλιά ηλίου.



ΣΥΣΤΗΜΑ ΕΛΕΓΧΟΥ ΠΟΡΕΙΑΣ ΚΑΙ ΚΥΚΛΟΦΟΡΙΑΣ (CTS)

Όταν το αυτοκίνητο κολλά στην κίνηση, το CTS χειρίζεται αυτόματα τα πεντάλ γκαζιού και φρένου για να διατηρεί κατάλληλη απόσταση μεταξύ του Mazda σας και του προπορευόμενου οχήματος. Επιπλέον, υποστηρίζει τις λειτουργίες διεύθυνσης, ώστε το αυτοκίνητο να παραμένει στη σωστή λωρίδα. Το σύστημα CTS συμβάλλει σημαντικά στην ασφάλειά σας και στη μείωση της κόπωσης, έτσι ώστε κάθε διαδρομή να είναι απολαυστική.

ΠΡΟΔΙΑΓΡΑΦΕΣ

ΜΑΖDA CX-30	SKYACTIV-G122		SKYACTIV-G150	
	Χειροκίνητο (MT)	Αυτόματο (AT)	Χειροκίνητο (MT)	Αυτόματο (AT)
	Κίνηση στους 2 τροχούς (2WD)	Κίνηση στους 2 τροχούς (2WD)	Κίνηση στους 2 τροχούς (2WD)	Κίνηση στους 2 τροχούς (2WD)
Κυβισμός (ccm)	1.998	1.998	1.998	1.998
Κύλινδρος	4	4	4	4
Απενεργοποίηση κυλίνδρου	Ναι	Ναι	Ναι	Ναι
Ήπιο υβριδικό σύστημα (24V)	Ναι	Ναι	Ναι	Ναι
Μέγ. Επιδόσεις (KW/PS/σ.α.λ.)	90 / 122 / 6.000	90 / 122 / 6.000	110 / 150 / 6.000	110 / 150 / 6.000
Μέγ. Ροπή (Nm/rpm)	213 / 4.000	213 / 4.000	213 / 4.000	213 / 4.000
Λόγος συμπίεσης	13 : 1	13 : 1	13 : 1	13 : 1
Επιτάχυνση (0-100km/h σε δευτ.)	10,6	11,2	8,8	10,0
Μέγιστη ταχύτητα (km/h)	186	186	198	194
Κατανάλωση καυσίμου - Εντός πόλης	6,2 – 6,3	7,1	6,3	7,1
Κατανάλωση καυσίμου - Εκτός πόλης	4,5 – 4,6	4,7	4,6	4,7
Κατανάλωση καυσίμου - Μικτό	5,1 – 5,2	5,6	5,2	5,6
CO ₂ - Μικτό	116 – 118	126	118	126
Κατανάλωση καυσίμου - Χαμηλή	7,3	8,5	7,3	8,5
Κατανάλωση καυσίμου - Μεσαία	5,6	6,0	5,6	6,0
Κατανάλωση καυσίμου - Υψηλή	5,1	5,4	5,1	5,4
Κατανάλωση καυσίμου - Πολύ υψηλή	6,3 – 6,4	6,6	6,4	6,6
Κατανάλωση καυσίμου - Μικτό	5,9	6,4	5,9	6,4
CO ₂ - Μικτό	134	144	134	144
Επίπεδο εκπομπών EC	6d-ISC-FCM	6d-ISC-FCM	6d-ISC-FCM	6d-ISC-FCM
Καύσιμο	Βενζίνη	Βενζίνη	Βενζίνη	Βενζίνη
Χωρητικότητα ρεζερβουάρ	51	51	48	48
Μέγ. απόβαρο (kg) με τον οδηγό	1.395 – 1.484	1.422 – 1.511	1.395 – 1.484	1.422 – 1.511
Μικτό βάρος οχήματος (kg)	1.927	1.957	1.927	1.957
Ικανότητα ρυμούλκησης (χωρίς πέδηση / 12% κλίση-kg)	600 / 1.300			
Μήκος / Πλάτος / Ύψος (mm)	4.395 / 1.795 / 1.435			
Μεταξόνιο	2.655			
Όγκος χώρου αποσκευών - λειτουργία 5 θέσεων (χωρίς Bose / με Bose)	430 / 422			
Όγκος χώρου αποσκευών - λειτουργία 2 θέσεων (χωρίς Bose / με Bose)	1.406 / 1.398			

SKYACTIV-G150	SKYACTIV-X186					
	Χειροκίνητο (MT)	Αυτόματο (AT)	Χειροκίνητο (MT)	Αυτόματο (AT)	Χειροκίνητο (MT)	Αυτόματο (AT)
	Κίνηση σε όλους τους τροχούς (AWD)	Κίνηση σε όλους τους τροχούς (AWD)	Κίνηση στους 2 τροχούς (2WD)	Κίνηση στους 2 τροχούς (2WD)	Κίνηση σε όλους τους τροχούς (AWD)	Κίνηση σε όλους τους τροχούς (AWD)
Κυβισμός (ccm)	1.998	1.998	1.998	1.998	1.998	1.998
Κύλινδρος	4	4	4	4	4	4
Απενεργοποίηση κυλίνδρου	Ναι	Ναι	Όχι	Όχι	Όχι	Όχι
Ήπιο υβριδικό σύστημα (24V)	Ναι	Ναι	Ναι	Ναι	Ναι	Ναι
Μέγ. Επιδόσεις (KW/PS/σ.α.λ.)	110 / 150 / 6.000	110 / 150 / 6.000	137 / 186 / 6.000	132 / 180 / 6.000	132 / 180 / 6.000	132 / 180 / 6.000
Μέγ. Ροπή (Nm/rpm)	213 / 4.000	213 / 4.000	240 / 4.000	240 / 4.000	240 / 4.000	240 / 4.000
Λόγος συμπίεσης	13 : 1	13 : 1	15 : 1	15 : 1	15 : 1	15 : 1
Επιτάχυνση (0-100km/h σε δευτ.)	9,1	10,4	8,3	8,6	8,7	9,0
Μέγιστη ταχύτητα (km/h)	195	193	204	204	204	204
Κατανάλωση καυσίμου - Εντός πόλης	6,5	7,2	5,8	6,7	6,0	6,5
Κατανάλωση καυσίμου - Εκτός πόλης	4,8	5,3	4,5	4,9	4,6	5,1
Κατανάλωση καυσίμου - Μικτό	5,4	6,0	4,9	5,5	5,1	5,6
CO ₂ - Μικτό	121	136	110 – 111	124	116	127
Κατανάλωση καυσίμου - Χαμηλή	8,2	8,8	6,6	7,5	7,1-7,3	7,9
Κατανάλωση καυσίμου - Μεσαία	6,2	6,5	5,4	5,8	5,8-5,9	6,1
Κατανάλωση καυσίμου - Υψηλή	5,5	6,0	4,9 – 5,0	5,3	5,3-5,4	5,7
Κατανάλωση καυσίμου - Πολύ υψηλή	6,6	7,2	6,1	6,5	6,3-6,4	7,2
Κατανάλωση καυσίμου - Μικτό	6,4	6,9	5,6 – 5,7	6,1	6,0-6,1	6,6
CO ₂ - Μικτό	144	156	127 – 128	138	136-137	148-149
Επίπεδο εκπομπών EC	6d-ISC-FCM	6d-ISC-FCM	6d-ISC-FCM	6d-ISC-FCM	6d-ISC-FCM	6d-ISC-FCM
Καύσιμο	Βενζίνη	Βενζίνη	Βενζίνη	Βενζίνη	Βενζίνη	Βενζίνη
Χωρητικότητα ρεζερβουάρ	48	48	51	51	48	48
Μέγ. απόβαρο (kg) με τον οδηγό	1.479 – 1.553	1.505 – 1.579	1.443 – 1.542	1.466 – 1.566	1.528 – 1.613	1.546 – 1.631
Μικτό βάρος οχήματος (kg)	1.995	2.021	1.965	1.965	2.042	2.070
Ικανότητα ρυμούλκησης (χωρίς πέδηση / 12% κλίση-kg)	600 / 1.300					
Μήκος / Πλάτος / Ύψος (mm)	4.395 / 1.795 / 1.435					
Μεταξόνιο	2.655					
Όγκος χώρου αποσκευών - λειτουργία 5 θέσεων (χωρίς Bose / με Bose)	430 / 422					
Όγκος χώρου αποσκευών - λειτουργία 2 θέσεων (χωρίς Bose / με Bose)	1.406 / 1.398					

